

かんたん  
バージョン

はじめて「みらいかん」に行くひとのための

# あんしんガイド



きょうは みらいかんに いきます。

これをよめば あんしんです。

 **Miraikan**

# あんしんガイド

## もくじ

- 1 じゅんびします
- 2 でかけます
- 3 てんじを みるまえに
- 4 てんじを みます
- 5 もっと たのしみます
- 6 かえります

## でかけるまえに しらべます



でかけるまえに みらいかんの

ホームページを みます。

ホームページをみれば みらいかんのことが

わかります。



みらいかんのホームページはこちら  
<https://www.miraikan.jst.go.jp/>

## みらいかんに いきます



でんしゃ バス くるまの どれかに

のって いきます。

1

2

3  
てんじを  
みるまえに

4

5

6


## チケットを かいます



みらいかんに ついたら そとで

チケットを かいます。

## なかに はいります



みらいかんの なかにはいると にぎやかです。

おしゃべりして だいじょうぶです。

おおきなこえは だしません。

## みらいかんの スタッフ



わからないことや こまったことがあったら

スタッフに ききます。

みんな やさしいです。

## マップを とります



マップを みると

トイレやエレベーターなどの ばしょが

わかります。

1

2

3  
てんじを  
みるまえに

4

5

6

## にもつを あずけられます



1かい コインロッカー



コインロッカーに つかわないにもつを

あずけられます。


## トイレに いきたくなったら



トイレ



たもくてきトイレ



トイレは すべてのかいに あるので  
あんしんです。

1

2

3  
てんじを  
みるまえに

4

5

6

## つかれたら やすめます



1かい コミュニケーションロビー



5かい クワイエットルーム



5かい ロビー



いすにすわって やすむことができます。

## のどが かわいたら



1かい・5かい・7かい じどうはんばいき



1かい・7かい きゅうすいき



てんじゾーンの そとで のみものを  
のめます。

## おなかが すいたら




7かいの てんぼうラウンジで  
たべたり のんだり できます。  
てんぼうラウンジの なかには  
レストランも あります。


## 3がいに いきます



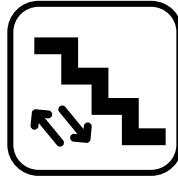
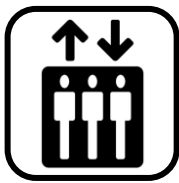
エレベーター



エスカレーター



かいだん



エレベーター エスカレーター かいだん の

どれかで 3がいに いきます。

## 3がいについたら



わからないことがあれば

「そうごうあんない」で スタッフに ききます。

## てんじゾーンに はいります



チケットをみせて

てんじゾーンに はいります。

1

2

3  
てんじを  
みるまえに

4

5

6

## てんじゾーンで たのしく すごすために

---



はしらずに あるきます。



おしゃべりして いいです。  
おおきなこえは だしません。



のんだり たべたり しません。



てんじの しゃしんや どうかを  
とってもいいです。


## てんじゾーンに はいります



なかにはいると

おもしろそうなものが あります。

## ちきゅうを みます



てんじ「ジオ・コスモス」



ちきゅうの てんじが ういています。

あおいうみと しろいくもが みえます。

## きになるものを みつけたら



「これって なんだろう？」とおもったら

「かがくコミュニケーター」という スタッフに

ききます。

ここからは すきなコースを えらびます


ロボット  
コース

22ページへすすむ



うちゅう  
コース

25ページへすすむ



じゅう  
コース

28ページへすすむ



1

2

3


4  
てんじを  
みます

5


6

## ロボットコース

### アイボに さわります



3がい てんじ「ハロー!ロボット」の「アイボ」




アイボに あいます。

アイボは いぬみたいな ロボット です。

## ケパランを みます



3がい てんじ「ハロー！ロボット」の「ケパラン」




ケパランに あいます。


ケパランは けがふさふさの ロボットです。

## ロボットコース

### ハナちゃんとおしゃべりします



3がい てんじ「おいパーク」の「ハナちゃん」



ハナちゃんに あいます。

ハナちゃんは おしゃべりする ロボットです。

→ 31ページへ すすみませ

1

2

3

4  
てんじを  
みます

5

6

## うちゅうコース


### 5かいに いきます



ちきゅうの まわりのみちを あるいて

5かいに いきます。

## うちゅうコース

うちゅうでの せいかつを みてみます

5かい てんじ「こちら、こくさいうちゅうステーション」




うちゅうでは なにをたべるのか

どうやって ねむるのかを

しることが できます。

## うちゅうコース

### うちゅうを みます



5かい てんじ「みどくのうちゅう」



ちきゅうから とおくはなれた


ほしを みます。

→ 31ページへ すすみませ

## じゆうコース

3がいを あるきまわります

3がい てんじ「おいパーク」




3がい てんじ「ジオ・スコープ」



じゆうに あるきまわって すきなてんじをみます。

てんじ「おいパーク」では

としをとることを たいげんできます。



てんじ「ジオ・スコープ」では

せかいじゆうで おきていることを みられます。

1

2

3

4  
てんじを  
みます

5

6

## じゅうコース

### 5かいに いきます



ちきゅうの まわりのみちを あるいて

5かいに いきます。

## じゆうコース

## 5かいを あるきまわります



5かい てんじ  
「ぼくとみんなとそしてきみ」



5かい てんじ  
「プラネタリー・クライシス」



てんじ「ぼくとみんなとそしてきみ」では

じぶんや まわりのひとのことを かんがえます。



てんじ「プラネタリー・クライシス」では

しぜんを たいせつにすることを まなべます。

ほかにも いろんな てんじがあります。

## もっと たのしみます



1かい ミュージアムショップ



6かい ドームシアター



1かいのショップでは

おみやげを かうことが できます。



6かいの ドームシアターでは

プラネタリウムを みられます。

## かえります



コインロッカーに

にもつを とりに いきます。

にもつをもったら かえります。

きょうは とても たのしかったです。



またきてね！

# もっとあんしんして過ごすための おすすめアイテム

## ● あんしんマップ

あか ばしよ くら ばしよ おと おお ばしよ ひと おお ばしよ  
**明るい場所や暗い場所、音が大きい場所、人が多い場所、**  
 すわ ばしよ か  
**座れる場所などが書いてあるマップです。**



くわしくはこちら

<https://www.miraikan.jst.go.jp/visit/accessibility/#menu07>

## ● あんしんグッズ

イヤーマフやサングラス、ひざかけ毛布、  
やわらかい触り心地のボールなどを借りられます。  
ほかにもいろいろあります。



くわしくはこちら

<https://www.miraikan.jst.go.jp/visit/accessibility/#menu07>

## いつもん こた よくある質問と答え



はな ながて  
話しかけられるのが苦手なのですが、どうしたら  
いいですか？

がいそうごうあんない ぼうし  
3階総合案内で「びっくり防止ストラップ」（「あんしん  
グッズ」の一部）を借りることで、スタッフからあまり話し  
かけられずに過ごすことができます。



ひと おお ばしょ ながて  
人が多い場所が苦手なのですが、どうしたらいいですか？

しゅうまつ ひと おお へいじつ ごぜんちゅう ひと すく  
週末は人が多いですが、平日の午前中だと人が少ないことが  
多いです。展示をみる時は、5階から展示ゾーンに入ると、  
ひと すく おお  
人が少ないことが多いです。

なつやす ひと おお  
ゴールデンウィークや夏休みはとても人が多いです。



お つ やす ばしょ  
落ち着いて休める場所がありますか？

すわ ばしょ  
「あんしんマップ」をみると、座れる場所がどこにあるかが  
わかります。刺激の少ない場所で落ち着きたい場合、5階ク  
ワイエットルームや1階救護室で休むこともできます。そう  
したいときは、スタッフに聞いてください。

# しつもん こた よくある質問と答え

## げんきん いがい 現金以外もつかえますか？

クレジットカードや電子マネーでも支払いができます。ただし、コインロッカーや傘立てを使うには、100円玉が必要です（100円玉は戻ってきます）。

## わいふあい Wi-Fiはありますか？

はい。無料のWi-Fiを使えます。

## コンビニはありますか？

未来館の中にはありません。外に出て、歩いて5分くらいのところに「ファミリーマート東京湾岸警察署前店」があります。行く前に、コンビニが開いているかどうかを確認してください。

## おりよう なか はい 無料で中に入れますか？

はい、入館は無料です。常設展や特別展を見るには、お金がいります。身体障害者手帳や受給者証などを持っている人と、付き添いの一人一人は、無料で見ることができます。

わいふあいせつぞく  
①Wi-Fi接続  
について



にゆうかんりよう  
②入館料  
について



と あ  
③問い合わせ



ほか  
他にもわからないことがあれば、  
未来館のホームページから連絡してください。

いっぱんてき りようあんない  
④一般的なご利用案内



かくきゅーあーる ゆーあーるえる  
各QRコードのURL ①<https://www.miraikan.jst.go.jp/visit/wifiarea> ②<https://www.miraikan.jst.go.jp/visit/admission/>  
③<https://www.miraikan.jst.go.jp/contact/> ④<https://www.miraikan.jst.go.jp/visit/>

# メモ

---

---

---

---

---

---

---

---

---

---

---

---

---

---

---

にっぽん かかく みらいかん

日本科学未来館 あんしんガイド かんたんバージョン

きかく へんしゅう にっぽんかかく みらいかん

すいしん

企画・編集：日本科学未来館 アクセシビリティ推進プロジェクト

きょうりょく きゅうしゅうこくりつ はくぶつかん どうきょうと はったつしょうがいしゃ しえん

どうきょう とりつ りんかい あおみ とくべつ しえん がっこう

協力：九州国立博物館、東京都発達障害者支援センター、東京都立臨海青海特別支援学校

はっこうび ねん がつ にち

発行日：2026年4月30日



**Miraikan**

あんしんガイドをつかって、<sup>かん</sup>感じたことをおしえてください。

みなさんのアイデアで、もっとよいガイドに<sup>か</sup>変わっていきます。

QRコードを<sup>よ</sup>読み取<sup>と</sup>ってから、<sup>か</sup>書きこんでください

<https://forms.cloud.microsoft/r/nyT4ZXGqCF>

