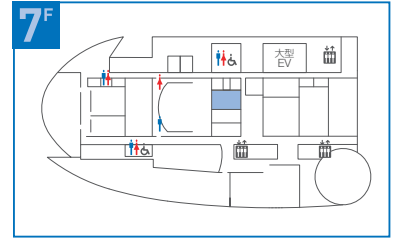


# コンファレンスルーム 金星

白を基調とした明るいスペース。

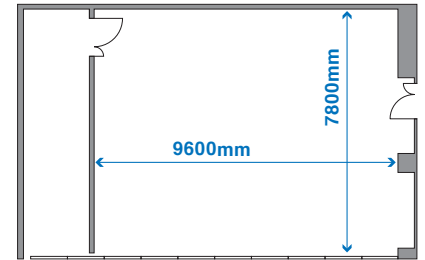
120インチの壁面スクリーンとプロジェクターを完備し、セミナー、会議、プレゼンテーションなど、さまざまな用途でご利用いただけます。



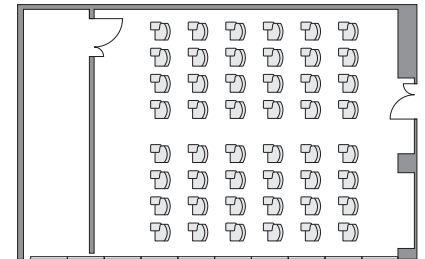
## 基本レイアウト(シアター形式)



会場平面図

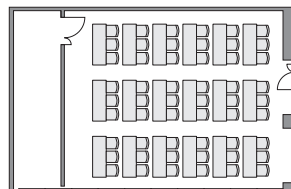


基本レイアウト図面

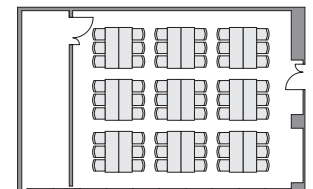


## レイアウト例

### スクール形式



### 島形式



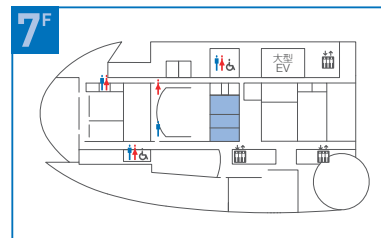
## 施設概要

面積	天井高	シアター形式	スクール形式	島形式
80㎡	3m	48席	54席	54席
プロジェクター	スクリーン(投影サイズ)	ワイヤレスマイク	音響設備	ロールカーテン
○	壁面120インチ 16:9	3本(うち1本ピンマイク)	○	○

\*金星のプロジェクターは、投影する壁の向きを変更できます

# コンファレンスルーム 水星+火星+金星

コンファレンスルーム 水星・火星・金星の可動式の間仕切り壁を収納し、195㎡の大会議室としてご利用いただけます。




フロアマップ

貸出施設一覧

## 基本レイアウト(口の字+シアター形式)



会場平面図/基本レイアウト図面



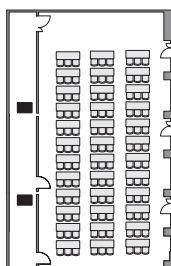
各貸出施設のご案内

外構図・1階・7階  
簡易平面図

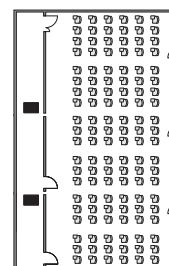
利用料金表

## レイアウト例

### スクール形式



### シアター形式



備品リスト

利用規約

## 施設概要

面積	天井高	口の字+シアター形式	スクール形式	シアター形式
195㎡	3m	114席	108席	120席
プロジェクター	スクリーン(投影サイズ)	ワイヤレスマイク	音響設備	ロールカーテン
3台	壁面120インチ×3面	9本(うち3本ピンマイク)	○	○

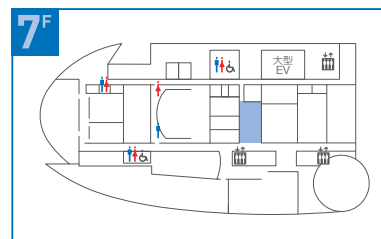
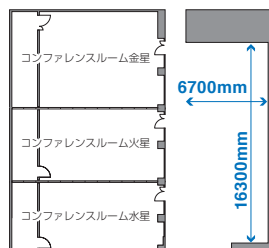
※金星のプロジェクターは、投影する壁の向きを変更できません

ご利用の流れ  
(施設利用)

## ロビー(1)



会場平面図



※コンファレンスルーム水星・火星・金星を3部屋同時にお借りいただけますと  
コンファレンスルーム前のスペース(ロビー1)を占有して有料でご利用いただけます。(p.24  
「施設利用料金表」参照)

その他日本科学未来館  
の施設サービス

アクセス・  
お台場地図