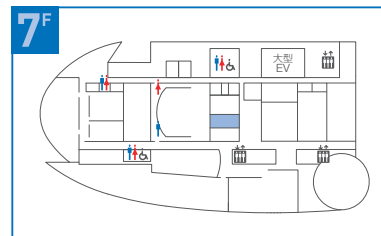


コンファレンスルーム 火星

白を基調とした明るいスペース。

■主な使用用途

展示会、ワークショップ、社内会議・研修、講座、セミナー



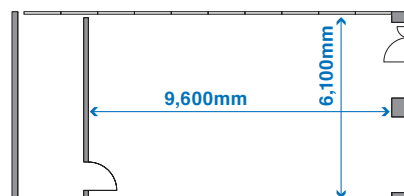
フロアマップ

ご利用の流れ

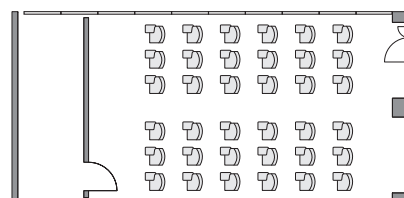
基本レイアウト(シアター形式)



会場平面図



基本レイアウト図面



各貸出施設の
ご案内 7階

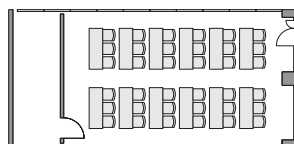
外構図・平面図

料金表・備品リスト

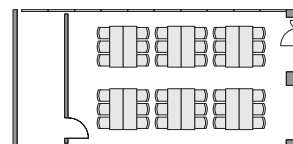
利用規約

レイアウト例

スクール形式



島形式



撮影利用のご案内

館内情報

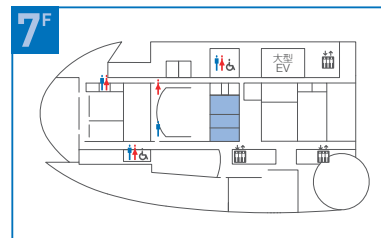
施設概要

面積	天井高	シアター形式	スクール形式	島形式
60㎡	3m	36席	36席	36席
プロジェクター	スクリーン(投影サイズ)	ワイヤレスマイク	音響設備	ロールカーテン
○	壁面120インチ 16:9	2本	○	○

アクセス・
お台場地図

コンファレンスルーム 水星+火星+金星

コンファレンスルーム 水星・火星・金星の可動式の間仕切り壁を収納し、195㎡の大会議室としてご利用いただけます。



フロアマップ

ご利用の流れ

各貸出施設のご案内
7階

外構図・平面図

料金表・備品リスト

利用規約

撮影利用のご案内


館内情報

アクセス・お台場地図

基本レイアウト(口の字+シアター形式)

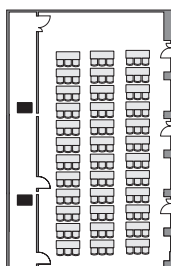


会場平面図/基本レイアウト図面

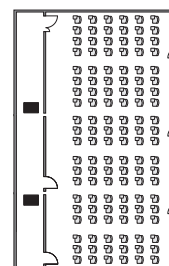


レイアウト例

スクール形式



シアター形式



施設概要

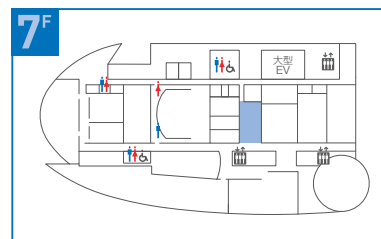
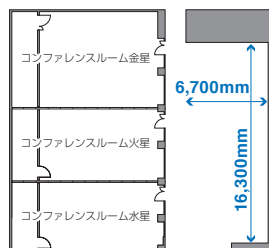
面積	天井高	口の字+シアター形式	スクール形式	シアター形式
195㎡	3m	114席	108席	120席
プロジェクター	スクリーン(投影サイズ)	ワイヤレスマイク	音響設備	ロールカーテン
3台	壁面120インチ×3面	6本	○	○

※金星のプロジェクターは、投影する壁の向きを変更できます

ロビー(1)



会場平面図



※コンファレンスルーム水星・火星・金星を3部屋同時にお借りいただけますとコンファレンスルーム前のスペース(ロビー1)を占有して有料でご利用いただけます。(p.24「施設利用料金表」参照)